

Direct Debit Registration via Krungthai NEXT



Krungthai

Direct Debit Registration via Krungthai NEXT

บริการสมัครหักบัญชีอัตโนมัติผ่าน Krungthai NEXT

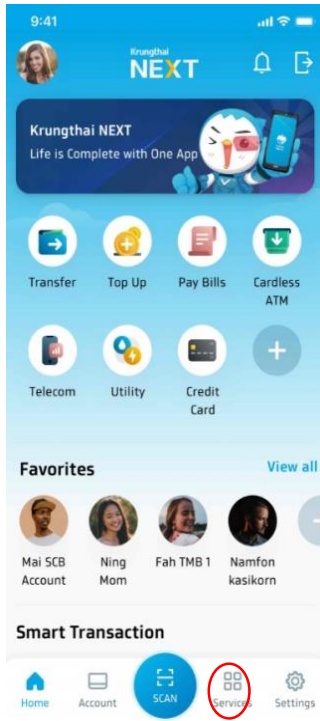
สำหรับลูกค้ารายย่อย ที่ใช้บริการ Direct Debit Registration

- เพิ่มช่องทางการสมัครหักบัญชีอัตโนมัติผ่าน **Krungthai NEXT**
จากเดิมสมัครได้ 3 ช่องทางคือสาขานาการ ตู้ ATM และ Internet Banking – KTB Netbank
- ง่าย ง่ายเงินครบจบในที่เดียว
- สะดวก หักเงินแบบอัตโนมัติ
- มั่นใจ ไม่ต้องกลัวลืมการชำระเงินในแต่ละเดือน

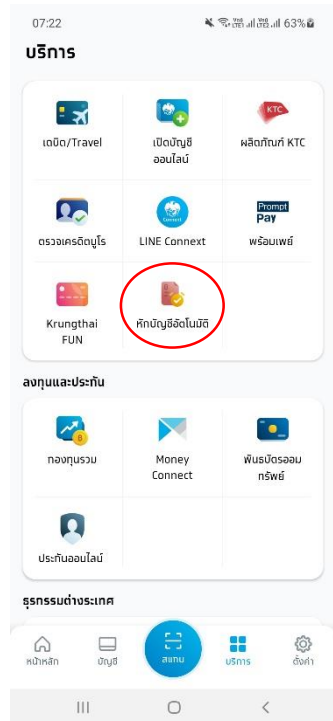
สำหรับหน่วยงานที่ใช้บริการ Direct Debit

- สามารถบริหารจัดการ/ควบคุมการเรียกเก็บเงินได้อย่างมีประสิทธิภาพ
- สามารถลดต้นทุนในการดำเนินงานภายในบริษัท
- เพิ่มประสิทธิภาพการบริหารจัดการด้านการเงินให้แก่บริษัทด้วย บริการเข้าบัญชีอัตโนมัติ
- สามารถบริหารจัดการเวลาในการเรียกเก็บเงินได้สะดวกยิ่งขึ้น
- สามารถเลือกช่องทางการทำรายการด้วยตนเองผ่านอินเทอร์เน็ตหรือ ส่งข้อมูลผ่านสาขาของธนาคาร
- สามารถเรียกเก็บเงินจากลูกค้ารายย่อยที่เป็นบัญชีธนาคารกรุงไทยได้ตลอด 24 ชม.

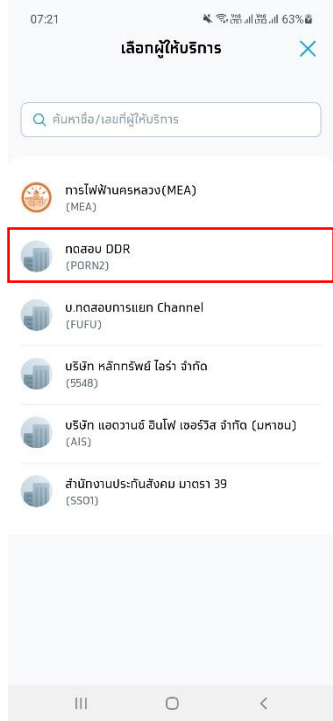
Direct Debit Registration via Krungthai NEXT



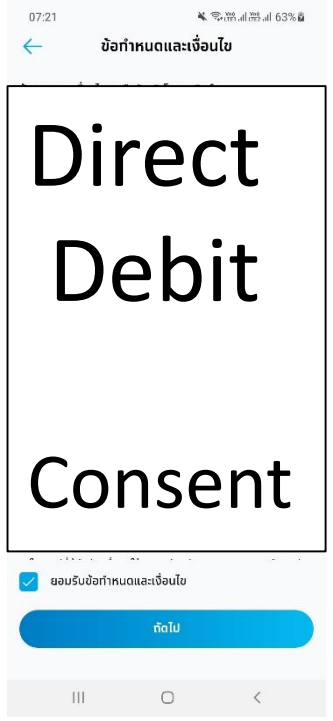
Home Screen เลือก Service (บริการ)



Service Screen เลือก หักบัญชีอัตโนมัติ



เลือกหน่วยงานที่ต้องการสมัครหักบัญชีอัตโนมัติ รายชื่อหน่วยงานที่แสดงจะเป็นหน่วยงานยอดนิยม สามารถค้นหาหน่วยงานได้ในกรณีที่ไม่มีหน่วยงานแสดง



กดยอมรับ Direct Debit Consent



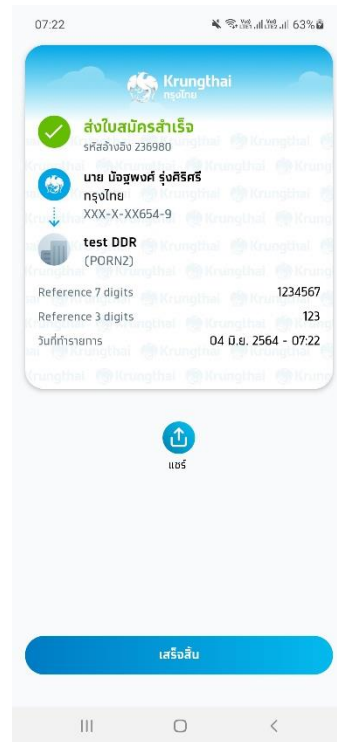
เลือกบัญชีที่ต้องการให้หักบัญชี กับใส่รหัสอ้างอิง (ถ้ามี) และกดถัดไป



หน้าจอจะแสดงข้อมูลหน่วยงานที่สมัครหักบัญชีอัตโนมัติ บัญชีที่ต้องการให้หักบัญชี และรหัสอ้างอิง (ถ้ามี)

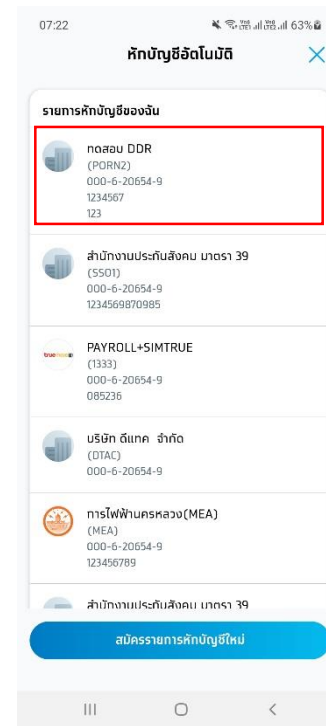
Direct Debit Registration via Krungthai NEXT

6



ระบบจะแสดง e-slip ว่าส่งใบสมัครสำเร็จ (สมัคร Direct Debit สำเร็จ)

7



เมื่อกลับมาที่บริการหักบัญชีอัตโนมัติ จะมีรายการหักบัญชีของฉันที่สมัครหักบัญชีอัตโนมัติกับหน่วยงานมาแสดง